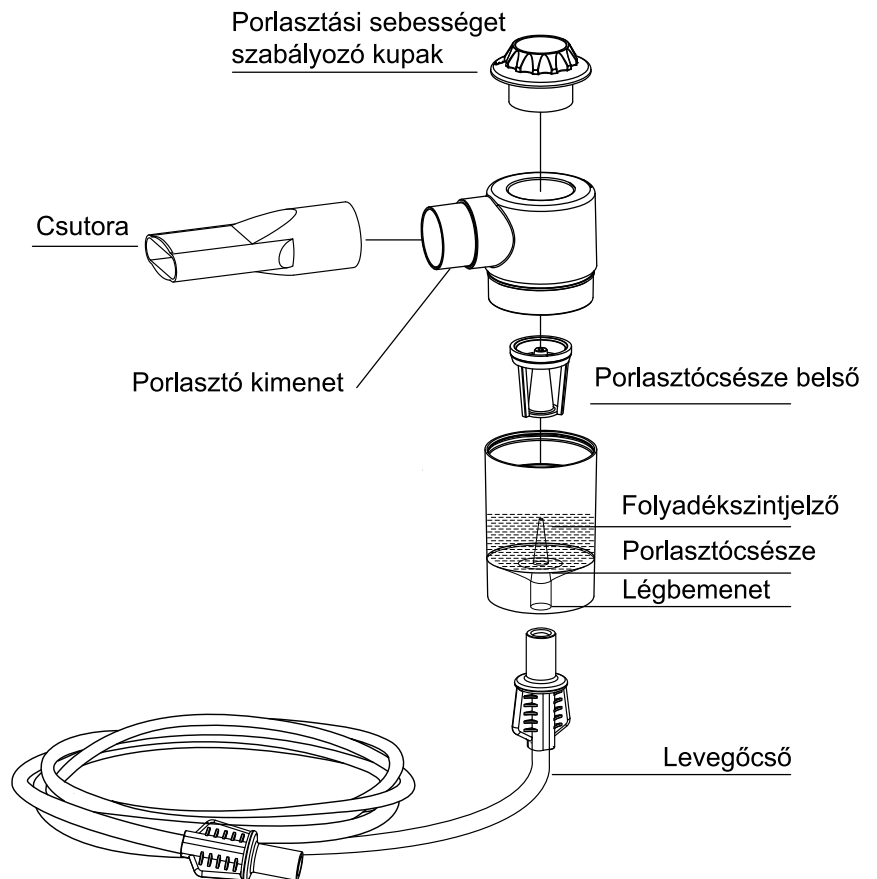
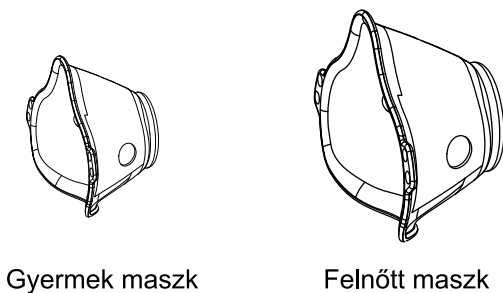


Steril, univerzális gyógyszeradagoló készlet inhalátorhoz

Az Elysium steril inhalátor készlet segítségével gyógyszereket vagy egyéb terápiás anyagokat lehet belélegezni a tüdőbe. A legtöbb kereskedelmi forgalomban található inhalátoros kompresszorhoz csatlakoztatható. Gyermekek és fogyatékkal élő személyek kizárólag felnőtt jelenlétében használhatják. A készlet apró alkatrészeket tartalmaz, melyek eltömíthetik a légutakat és fulladásveszélyt okozhatnak. A terméket egyszeri használatra tervezték, újbóli felhasználása bakteriális fertőzést, gyulladást és súlyos esetben akár halált is okozhat.

Tartalom:

- 2 db maszk (gyermek és felnőtt)
- 1 db csutóra
- 1 db porlasztócsésze
- 1 db levegőcső



Óvintézkedések:

- Használat előtt olvassa el a használati utasítást.
- Használat előtt ellenőrizze a tartozékokat.
- Ne használja a terméket, ha a csomagolás sérült.
- Az inhalátor készletet kizárólag önállóan lélegezni képes és eszméleténél lévő személy használhatja.
- Csak olyan engedélyezett gyógyszereket használjon, amelyek inhalációs terápiához használhatók.
- Tartsa be a gyógyszerek használati utasításában szereplő utasításokat.
- A steril inhalátor készletet kizárólag egyszer és egy ugyanazon személy használhatja.
- Első használat előtt kérje ki kezelőorvosa tanácsát.

Használati utasítás:

1. lépés: Szappanos vízzel mosson kezet, majd vegye ki az inhalátor alkatrészeit a steril csomagolásból.
2. lépés: Szerelje össze az inhalátort az ábra szerint a kiválasztott kivitelben: gyerek maszk, felnőtt maszk, csutóra.
3. lépés: Töltse fel a porlasztócsészét az orvos által meghatározott mennyiségű és minőségű gyógyszerrel.
4. lépés: Csatlakoztassa az inhalátor levegőcsővének egyik végét a porlasztócsészére.
5. lépés: Szorosan dugja a levegőcső másik végét a kompresszor légműnyébe.
6. lépés: Csatlakoztassa a kompresszort az elektromos hálózathoz, majd indítsa el.

A csutora használata: Vegye a csutorát a szájába, és lélegezze be a gyógyszert.

A kilégzést is a csutorán keresztül végezze.

A maszk használata: Helyezze fel a maszkot úgy, hogy az takarja az orrát és a száját. Lélegezze be a gyógyszert, majd lélegezze ki a maszkon keresztül.

7. lépés: Miután elfogyott az orvos által előírt gyógyszer, állítsa le a kompresszort és vegye le a maszkot.













8. lépés: Húzza ki a kompresszort az elektromos hálózatról.

9. lépés: Válassza le a levegőcsövet a kompresszorról, majd az inhalátor készletet a helyi előírásoknak megfelelően ártalmatlanítsa.


Műszaki adatok:

Adat \ Modell	SJI, SJII, SJIII, SJ, I-K, SJII-K, SJXII	SJIV, SJV, SJVI, SJ, IV-K, SJV-K, SJXI	SJVII, SJVIII, SJIX, SJ, VII-K, SJVIII-K, SJX	SJM-1, SJM-2, SJM-3, SJK, SJB
Hajtóközeg	Levegő, Oxigén	Levegő, Oxigén	Levegő, Oxigén	Levegő, Oxigén
Minimum légáramlás	4,0 l/perc	4,0 l/perc	4,0 l/perc	4,0 l/perc
Minimum működési nyomás	150 kPa	150 kPa	150 kPa	150 kPa
Maximum légáramlás	6,0 l/perc	6,0 l/perc	6,0 l/perc	6,0 l/perc
Maximum működési nyomás	200 kPa	200 kPa	200 kPa	200 kPa
Minimum kapacitás	2 ml	2 ml	2 ml	2 ml
Maximum kapacitás	8 ml	8 ml	8 ml	8 ml

Szimbólumjegyzék:

 Gyártó	 Európai képviselő
 Gyártási idő	 Steril
 CE-jelölés: megfelel a 93/42/EGK irányelv orvostechnikai eszközök alapvető követelményeinek	 Figyelmesen olvassa el a csatolt dokumentumot!
 Olvassa el a használati útmutatót	 Ne használja, ha a csomagolás sérült
 Referencia szám	 Egyszer használatos
 LOT szám	 Ne sterilizálja újra
 Lejáratási idő	 Tárolási hőmérséklet
	 Relatív páratartalom

 Weihai Shengjie Medical Technology Co., Ltd.
No.58, Chuhe South Road, High-tech Industrial Development Zone
Weihai City, Shandong Province, P.R.C.

 Prolinx GmbH
Brehmstr. 56, 40239, Düsseldorf, Germany

Importőr: **Legal Beauty Kft.**
1111 Budapest, Lágymányosi utca 12. fszt. 2.
+36-70-7-999-999
www.virusmaszk.hu
info@virusmaszk.hu

Made in P.R.C.