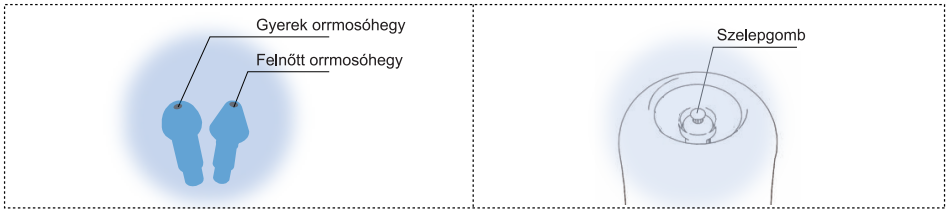


## 1. Termék leírása

Az Elysium szelepes orrmosó egy orvostechnikai eszköz, amelyet az orrüreg és a légutak tisztításának elősegítésére terveztek. Az eszköz segít eltávolítani az orrüregben felgyülemlett váladékot, allergéneket, port és egyéb szennyeződéseket.

## 2. Csomag tartalma

- 1 db rugalmas palack
- 2 db orrmosóhegy (1 db felnőtt és 1 db gyermek méret)
- 1 db hajlított cső



## 3. Alkalmazási területek

- Allergiás nátha kezelése
- Száraz ornyálkahártya hidratálása
- Megfázás és influenza tüneteinek enyhítése
- Mindennapos orrápolás

## 4. Ellenjavallatok

### Ne használja az orrmosót, ha:

- Súlyos orrvérzésre hajlamos
- Friss orrműtéten esett át
- Súlyos orrsérülése van
- Az orrjárat teljesen el van dugulva, illetve amennyiben fülünket is elérte a fertőzés vagy be van dugulva

## 5. Használati utasítás

### 1. Előkészítés:

- Mossa meg alaposan a kezét.
- Töltse meg a palackot 300 ml langyos, testhőmérsékletű tisztított vízzel (kb. 37°C).
- Adjon hozzá az orvos által ajánlott mennyiségű sóoldatot (2,7 g).
- Várja meg, míg a só feloldódik.
- Csavarja rá a fedelet szorosan az eszközre, és helyezze a végére a használni kívánt orrmosóhegyet.

### 2. Orrmosás:

- Hajoljon a mosdókagyló fölé, és fordítsa úgy a fejét, hogy az egyik orrlyuka feljebb kerüljön a másiknál.
- Helyezze az orrmosóhegyet a magasabban lévő orrlyukához úgy, hogy elzárja vele azt.
- Enyhén nyomja meg az eszköz alján található szelepet, hogy a folyadék lassan áthaladjon az orrüregen és a másik orrlyukon keresztül kifolyjon.
- Ismétlje meg a folyamatot a másik orrlyukában.
- Ügyeljen arra, hogy az öblítés közben a száját nyitva tartsa, és ne lélegezzen az orrán keresztül.

### 3. Utókezelés:

- Az orrmosás után finoman fújja ki az orrát úgy, hogy ne fejtsen ki túl erős nyomást a dobhártyájára, ezzel eltávolítva maradék folyadékot és nyálkát.
- Tisztítsa meg az eszközt meleg vízzel és hagyja megszáradni.

## 6. Karbantartás és tisztítás

- Az orrmosót minden használat után tisztítsa meg.
- Szétszedés után mossa el meleg, szappanos vízzel.
- Öblítse le tiszta vízzel és hagyja teljesen megszáradni, mielőtt újra összeszereli.
- Fertőtlenítése forralással lehetséges.
- Ne tegye mosogatógépbe és mikrohullámú sütőbe.

## 7. Tárolás

- Hűvös, száraz, jól szellőző helyen tárolja.
- Közvetlen napsugárzásnak ne tegye ki, maró folyadékoktól vagy gázoktól távol tartandó.
- Gyermekektől elzárva tartandó.

## 8. Figyelmeztetések

- **FORRÓ VIZET TILOS ALKALMAZNI!**
- Az eljárás minden korosztály esetében azonos. Ha gyermeke még nem töltötte be az öt évet, a használat előtt konzultáljon kezelőorvosával.
- Ne használjon csapvizet; szűrjt, tisztított sóoldatos vízzel öblítse át az orrát.
- Ne használjon konyhai sót az Elysium orrmosó só helyett.
- Ne használja orrdugulás, középfülgyulladás vagy más fülbetegség esetén.
- Az Elysium orrmosó egyéni felhasználásra szánt higiénés termék, ne ossza meg másokkal.
- 8 éves kor alatti gyermekek kizárólag szülői felügyelet mellett használhatják.
- Ha bármilyen irritációt, fájdalmat vagy szokatlan tünetet tapasztal, azonnal hagyja abba a használatát és forduljon orvoshoz.
- Ha bármilyen nyomást érez a fülében, azonnal hagyja abba az öblítést, és kérjen tanácsot kezelőorvosától a további lépésekről.
- Fülön vagy orron végzett sebészeti beavatkozáson átesett személyek esetében orrmosó használata előtt konzultáljon kezelőorvosával.
- Ne nyelje le a sóoldatot!
- A palackot csak orrmosásra használja!
- Csak abban az esetben tartsa az orrmosóhegyet a palackra csavarva, ha mindkét alkotórész száraz.
- A nedves tartozékokat ne tárolja lezárt műanyag tasakban.
- Ne használja a palackot, ha az sérült vagy nem eltávolítható elszíneződéseket talál rajta.
- Minden öblítés előtt készítsen új oldatot.
- Naponta 2-nél többször ne használja az orrmosót.














## 9. Váratlan események

Az orvostechnikai eszközökre vonatkozó minden váratlan eseményt jelenteni kell a gyártó és a hatóság részére az alábbi elérhetőségeken keresztül:

Nemzeti Népegészségügyi és Gyógyszerészeti Központ  
NNGYK 1372 Postafiók 450.  
amd.vig@nngyk.gov.hu  
<https://ogyei.gov.hu/eugyintezes>

Figyelem! Ez a használati útmutató az Európai Unió 2017/745 rendeletének (MDR) megfelelően készült. Kérjük, hogy gondosan olvassa el az útmutatót és tartsa be az abban foglaltakat a biztonságos és hatékony használat érdekében.

## Szimbólumjegyzék

	Olvassa el a használati útmutatót		Gyártási tételszám
	Figyelmeztetés		Referenciaszám
	Napfénytől távol tartandó		Gyártó
	Nedvességtől távol tartandó		CE-megfelelőségi jelölés
	Gyártási idő		Egyedi termékazonosító
	A csomag darab terméket tartalmaz		Polipropilén
	Orvostechnikai eszköz		

 **Elysium Laboratories Kft.**  
1111 Budapest, Lágymányosi utca 12. fszt. 2.  
[www.elysium.hu](http://www.elysium.hu), [info@elysium.hu](mailto:info@elysium.hu)

Forgalmazó: **Legal Beauty Kft.**  
1111 Budapest, Lágymányosi utca 12. fszt. 2.  
+36-70-7-999-999  
[www.virusmaszk.hu](http://www.virusmaszk.hu), [info@virusmaszk.hu](mailto:info@virusmaszk.hu)



Első kiadás dátuma: 2024.07.01.  
Utolsó módosítás dátuma: 2024.07.01.  
Azonosító: 001.