

Szállítás és tárolás

Nagy nyomástól, nedvességtől, közvetlen napsugárzástól, valamint leeséstől óvni kell. A becsomagolt terméket jól szellőző helyen, mérgező, káros és maró anyagoktól távol kell tartani.

Szavatossági idő

Az ujjbegyszűrő toll szavatossági ideje a gyártástól számított 5 év. Gyártási időt lásd a termék csomagolásán.

Mérete

91±1mm

Szimbólumjegyzék

	Meghatalmazott képviselő az EU-ban
	Gyártási idő
	Gyártó
	Felhasználhatósági idő
	Gyártási tétel
	Tárolási hőmérséklet
	Páratartalom
	Nedvességtől óvni kell
	Egyedi eszközazonosító kód
	Olvassa el a használati útmutatót
	Figyelem!
	Orvosi eszköz
	CE-jelölés

Shandong Lianfa Medical Plastic Products Co., Ltd.
No.1 Shuangshan Sanjian Road, 250200 Zhangqiu City, Jinan
Shandong, PEOPLE'S REPUBLIC OF CHINA

Linkfar Healthcare GmbH
Niederrheinstraße 71, 40474 Düsseldorf, Germany

IMPORTŐR

Legal Beauty Kft.

1111 Budapest, Lágymányosi utca 12. fszt. 2.

+36-70-7-999-999

www.virusmaszk.hu

info@virusmaszk.hu



Használati utasítás



Állítható ujjbegyszűrő toll lándzsakidobóval

REF 03-13091

Ergonomikus kialakítás

Fájdalommentes

Higiénikus


Állítható



Termékleírás

Az Elysium állítható ujjbegyszűrő tollal biztonságosan és kényelmesen lehet kapillárisvért produkálni vércukorszint otthoni méréséhez. A toll szűrési mélysége az adott bőrtípusnak megfelelően személyre szabható. Összességében minél vékonyabb a lándzsa, és minél sekélyebb a szűrés, annál kevésbé érezhető. Az ujjbegyszűrő toll nem steril, és minden standard vérvételi lándzsával használható.

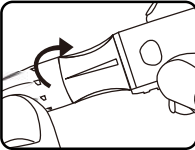
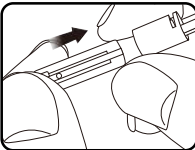
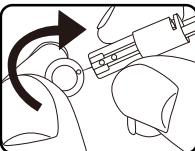
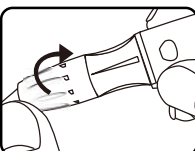
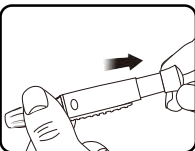
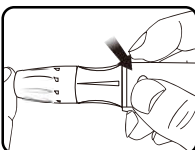
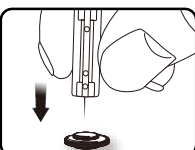
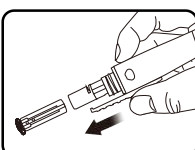
Az ujjbegyszűrő toll részei



Óvintézkedések

- Kérjük, használat előtt az elejétől a végéig olvassa el figyelmesen ezt a használati utasítást.
- Higiéniai okokból és a keresztfertőzések elkerülése érdekében kizárólag a saját, személyre szabott ujjbegyszűrő tollát használja.
- Sajátját soha ne adja oda másnak, és másét se használja soha.
- A szűrés helyét közvetlenül a vérmintavétel előtt mossa meg szappanos vízzel, vagy fertőtlenítsen alkoholos törlőkendővel, majd hagyja megszáradni.
- Minden egyes szűréshez használjon új, steril lándzsát. A steril lándzsák kizárólag egyszer használatosak, különben tompulhat vagy meghajolhat a lándzsa hegye, amely felsértheti a bőrt, sebesedést és nagyobb fájdalmat okozhat.
- Használat után mindig tisztítsa meg az ujjbegyszűrő tollat, mert a belekerült szennyeződések akadályozhatják az eszköz megfelelő működését.
- Gyermekektől elzárva kell tartani.
- Az ujjbegyszűrő toll védősapkája, a lándzsák és azok védőkupakja fulladást okozhatnak.

Az Elysium állítható ujjbegyszűrő toll használata lépésről lépésre

-  Használat előtt fertőtlenítsen a toll védősapkáját alkoholos kendővel, majd csavarja le.
-  Tegyen egy új, steril vérvételi lándzsát a lándzsatartóba, majd ütközésig tolja be.
-  Csavarja le a lándzsa védőkupakját, és tegye azt félre. Később még szüksége lesz rá. Ezután tegye vissza a tollra a védősapkát. Közben ügyeljen, hogy ne érjen a tűhöz.
-  A tollhegy elforgatásával állítsa be a szűrasmélységet. A kiválasztott szám kerüljön a nyílra egy vonalra:
1-4: puha vagy vékony bőrhöz (gyermekek, hölgyek),
5-7: átlagos bőrhöz (átlagemberek),
4-5: vastag vagy bőrkeményedéssel rendelkező bőrhöz (idősek, fizikai dolgozók).
-  Húzza ki kattanásig a lándzsafelhúzót. A kattanás azt jelzi, hogy a lándzsa betöltődött, és használatra kész. Ezután mossa meg, vagy fertőtlenítsen a szűrés helyét, majd hagyja megszáradni.
-  Szorítsa az eszközt erősen az ujjbegy oldalához, majd nyomja meg a lándzsakioldó gombot. Ezután tegye félre a tollat. Finoman masszírozza az ujját az ujjbegy felé haladva, míg egy vércsepp meg nem jelenik rajta. Folytassa a vércukorszintmérést a vércukorszintmérő utasításai szerint.
-  Használat után csavarja le az ujjbegyszűrő toll védősapkáját. A szabadon hagyott lándzsa hegyét szűrje bele a félretett védőkupakba.
-  Ha ezzel megvan, csúsztassa előre a lándzsakioldó csúszkát, és a használt lándzsát dobja ki egy erre a célra fenntartott tartóba. A használt lándzsákat az érvényben levő biztonsági előírásoknak megfelelően kell ártalmatlanítani. Végül tegye vissza az ujjbegyszűrő tollra a védősapkát.