



ELYSIUM

# AIRLOCK

Univerzális ablakszigetelő függöny mobilklímához

300 x 32 cm

- nélkülözhetetlen kiegészítő mobilklímák falfúrás nélküli telepítéséhez,
- ideális egy vagy két kivezetőcsővel rendelkező mobilklímákhoz,
- UV- és időjárásálló, tartós anyagból készült,
- bármilyen tapadóképes felületre rögzíthető,
- vízálló, szélálló, hő- és hangszigetelő hatású,
- könnyen és gyorsan telepíthető.



MADE IN CHINA



**1,** Nyissa ki az ablakot, majd tisztítsa meg ott a tokot és az ablakkeretet a portól, olajos, zsíros szennyeződésektől, ahova ragasztani fog. A tépőzárás ragasztószalag tapadós oldaláról húzza le a védőréteget, majd ragassza a szalag A. oldalát a tokra.

**A ragasztószalagot soha ne ragassza rugalmas ablakszigetelésre! Az ablaknak becsukhatónak kell maradnia.**



**2,** Ragassza a tépőzárás szalag B. oldalát az ablakszárny kültéri vagy beltéri oldalára.

**Ezúttal is ügyeljen rá, hogy az ablak csukható maradjon. Felragasztás előtt bizonyosodjon meg róla, hogy a ragasztószalag nem okoz kárt sem a keretben, sem a tokban.**



**3,** Nyitott ablak mellett elsőként a függöny szélesebb, vagyis A. oldalát nyomja erősen a tokra ragasztott tépőzárhoz mégpedig úgy, hogy középről indul a szélek felé akár vízszintesen, akár függőlegesen, miközben a cipzár végig be van húzva.



**4,** Csukja be az ablakot, és győződjön meg róla, hogy sehol sem csukta oda a függőnyt.



**5,** Miközben a cipzár továbbra is végig be van húzva, nyomja erősen a függőnyt keskenyebb, B. oldalát az ablakszárnyra ragasztott tépőzárhoz mégpedig úgy, hogy középről indul a szélek felé akár vízszintesen, akár függőlegesen



**6,** Kissé nyissa ki az ablakot, és dugja ki a klíma csövét a függőny nyílásán, majd húzza vissza rá szorosan a cipzárát.

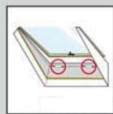
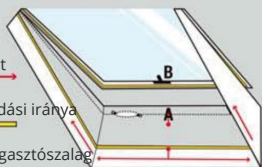


**7,** A mobilklímához a szigetelőfüggöny használatra kész.

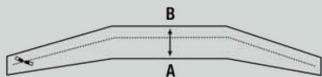
Jelmagyarázat

Illesztés haladási iránya

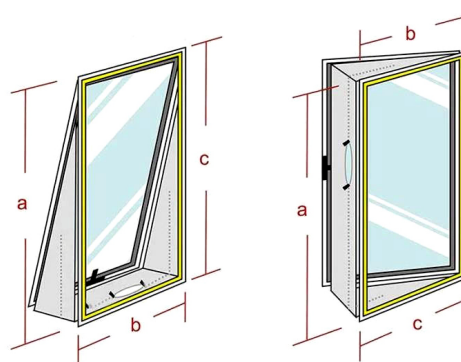
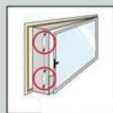
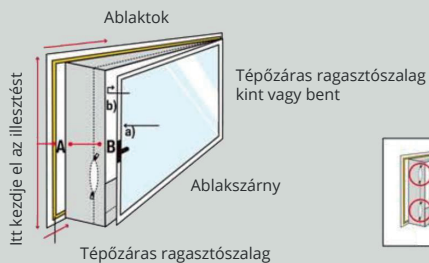
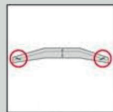
Tépőzáras ragasztószalag



**B:** A függöny keskenyebbik oldalát mindig az ablakszárnyhoz kell rögzíteni.

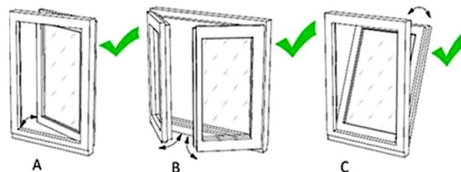


**A:** A függöny szélesebbik oldalát mindig a tokhoz kell rögzíteni.

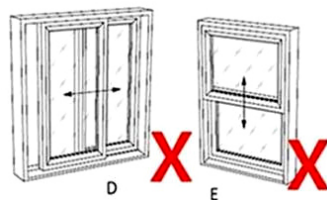


**Méretszámítás:**  $a + b + c \leq 300$  cm

**Használható:**



**bukó- vagy nyíló, egyszárnyas- vagy kétszárnyas ablakokhoz**



**Tetőtéri- vagy tolóablakokhoz nem alkalmas.**

## Műszaki instrukciók:

**Tisztítása:** Nedves, tisztítószeres ronggyal vagy szivaccsal. Súlyos szennyeződés esetén kézzel, langyos vízben - max. 40°C - mosható. Mosógépben nem tisztítható.

**Anyaga:** 100% poliészter Oxford szövet

## Kizárólagos importőr:

*Legal Beauty*  
LA BEAUTÉ LÉGALE DE PARIS

LEGAL BEAUTY Kft.

1111 Budapest  
Lágymányosi utca 12. fszt. 2.

23798896-2-43  
+36-70-704-6860

[www.mobilklima.hu](http://www.mobilklima.hu)  
[www.virusmaszk.hu](http://www.virusmaszk.hu)